

Technical Bulletin

Chevrolet / Citroen / Fiat / Peugeot / Saab / Suzuki / Vauxhall/Opel - Uputstva za alat za skidanje filtera za gorivo

Primenljive reference: ADK85502, ADK82327

Primene: Razni modeli JTD Diesel

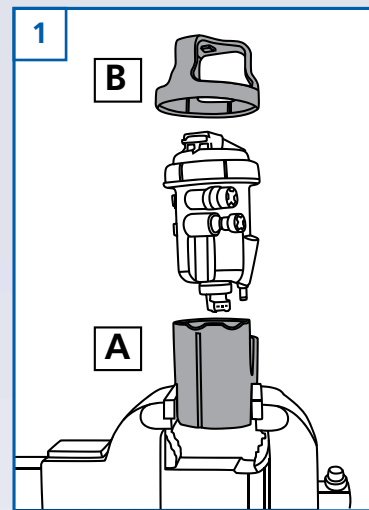
Datum izdavanja: 05/2011

Alat za skidanje elementa filtera za gorivo Blue Print, ADK85502, je alat koji je napravljen kao deo opreme za prvu ugradnju, koji omogućava mnogo bržu i lakšu zamenu elementa filtera za gorivo ugrađenom u vozilima koja imaju tip motora JTD i što je najvažnije, smanjuje u velikoj meri rizik od oštećenja komplikovanog i skupog plastičnog kućišta filtera ili prstena za pričvršćivanje.

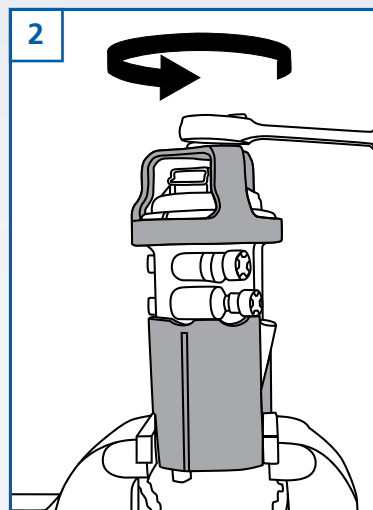
ADK85502



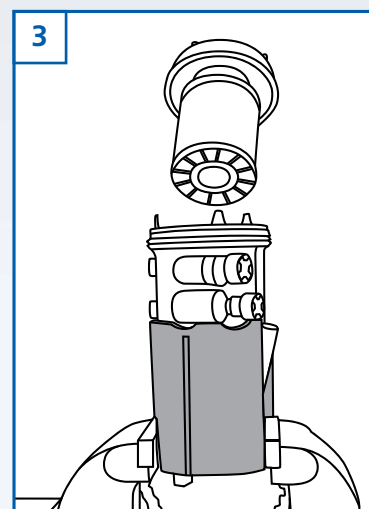
Velika je verovatnoća da će stezanje plastičnog kućišta u mengele i pokušaj olabavljanja prstena za pričvršćivanje filtera pomoću para velikih klješta dovesti do oštećenja.



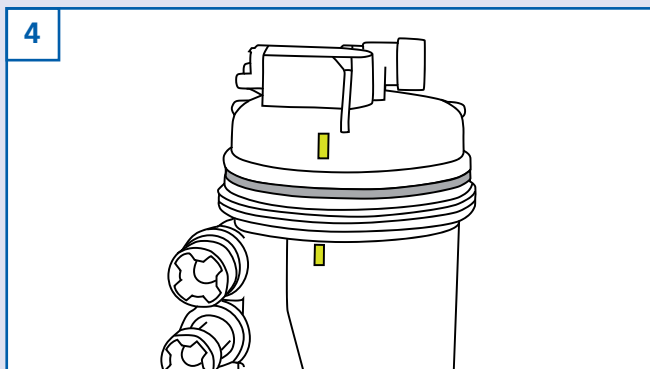
Stegnite deo 'A' u mengele. Izvadite kućište filtera za gorivo iz vozila, pazeći pritom da skinete sve cevi i električne konektore. Stavite kućište filtera u deo 'A' i smestite deo 'B' na gornji deo kućišta, tako što ćete poravnati šest ureza alata sa prstenom za pričvršćivanje kućišta filtera.



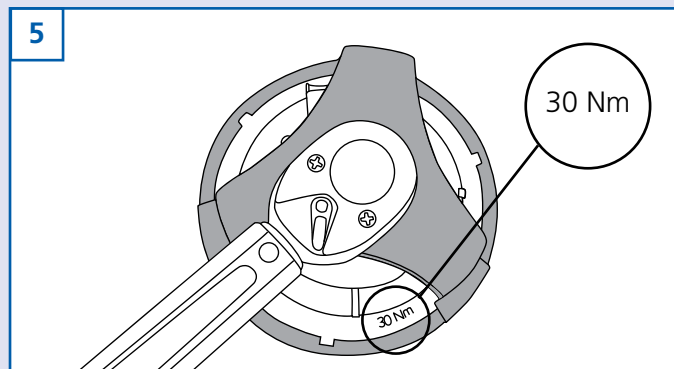
Korišćenjem 6" drive ratchet (zaporni mehanizam/ otkidač) jednostavno olabavite prsten za pričvršćivanje okretanjem dela 'B' u smeru suprotnom kretanju kazaljki na satu.



Izvucite gornji deo kućišta filtera i zamenite element filtera za gorivo (ADK82327) pazeći pritom da ne dodirnete papir filtera na novom elementu.



Zamenite gumenu zaptivku između dva dela kućišta sa onom koju ste dobili sa novim filterom. Namestite ponovo gornji deo na kućište tako što ćete poravnati žute/zelene markere.



Zategnite prsten za pričvršćivanje na 30Nm, zatim namestite ponovo kućište u vozilo i ponovo konektujte sve cevi za gorivo i električne konektore. Startujte motor i proverite da li ima curenja.

Važno: Filter za gorivo je 'samo-ispuštajući'.

Alat za skidanje filtera za gorivo Blue Print podesan je za korišćenje na vozilima koja imaju element filtera za dizel gorivo koji je isti kao deo Blue Print broj **ADK82327**.

Primene obuhvataju:

Chevrolet Captiva 2.0 VCDi	2007>
Chevrolet Epica 2.0 VCDi	2008>
Citroen Relay 2.0, 2.2, 2.8, 3.0 HDi	2002>
Fiat 500 1.3 JTD	2007>
Fiat Doblo 1.3 JTD	2004>2010
Fiat Ducato 2.0, 2.2, 2.3, 2.8, 3.0 JTD	2002>
Fiat Idea 1.3, 1.9 JTD	2004>
Fiat Multipla 1.9 JTD	2002>2010
Fiat Panda 1.3 JTD	2004>
Fiat Punto 1.3, 1.9 JTD	2001>2010
Fiat Sedici 1.9, 2.0 JTD	2006>
Peugeot Boxer 2.0, 2.2, 2.8, 3.0 HDi	2002>
Saab 9-3 1.9 TiD	2004>2006
Suzuki Splash 1.3 DDiS	2008>
Suzuki Swift 1.3 DDiS	2005>
Suzuki SX4 1.3 DDiS	2006>
Vauxhall Agila 1.3 CDTi	2008>
Vauxhall Astra 1.3, 1.9 CDTi	2004>2010
Vauxhall Corsa 1.3 CDTi	2003>2006
Vauxhall Combo 1.3 CDTi	2004>
Vauxhall Meriva 1.3 CDTi	2005>2010
Vauxhall Signum 1.9 CDTi	2004>2008
Vauxhall Tigra 1.3 CDTi	2004>2009
Vauxhall Vectra 1.9 CDTi	2004>2008
Vauxhall Zafira 1.9 CDTi	2005>

ADK82327



Garancija Blue Print važiće za korišćenje **ADK82327** na vozilima koja nisu u našem katalogu, u skladu sa našom izjavom o garanciji (videti sajt za više detalja).



Disclaimer: Svi tehnički saveti su napravljeni sa najboljom namerom. Ferdinand Bilstein UK Ltd. Uvek preporučuje da se održavanje i popravka vozila obavi od strane obučenih ljudi, koristeći odgovarajuće alate na bezbedan način u radioničkim uslovima. Ferdinand Bilstein UK Ltd. i naši saradnici ne mogu se smatrati odgovornim za ispravnost ili nerazumevanje gore navedenih tehničkih saveta. Prikazane slike su samo za potrebe ilustracije i ne moraju predstavljati proizvode ili vozila koja su opisana.

www.blue-print.com/rs
Blue Print je bilstein group brend